

Aktualizace softwaru 2.0

Získejte víc ze svého EQUINOXu.

Sdíleme s Vámi Vaše nadšení a proto neusínáme na vavřínech. Vždy se snažíme naše produkty ještě více vylepšovat, abychom Vám nabídli co největší výkon na Vašich výpravách do historie.

Co je nového?

Problematické železné cíle – velký nepřítel každého hledače, alespoň do doby před EQUINOXem. Stáhněte si nový update pro EQUINOX, aby se všechny ty otravné zátky od lahví, rezavé hřebíky či jiné podobné cíle staly minulostí. Spusťte aplikaci Minelab Update Utility a jste na správné cestě. Jak jednoduché. Díky updatu si užijete vylepšenou funkci Iron Bias, u EQUINOX 600 lepší podsvícení a ještě více.

Vylepšená funkce Iron Bias

Iron Bias byl upraven v návaznosti na nové nastavení profilu Iron Bias. Původní nastavení EQUINOX Iron Bias 'FE' bude stále dostupné, ale budete mít nově možnost přepnout na nový Iron Bias 'F2', který má vylepšenou schopnost odmítnout širší spektrum těchto těžších železných cílů, včetně lahvových zátek. *Do F2 se dostanete tak, že v režimu IB zmáčknete odtržítka.*

EQUINOX 600 podsvícení

U EQUINOX 600 je nyní možnost nastavení jasu podsvícení na přidanou úroveň 'Low / Nízké', které odpovídá nejnižšímu nastavení u EQUINOX 800. Tato úroveň podsvícení je ideální pro hledání v noci a za zhoršených světelných podmínek.



Popis MINELAB UPDATE UTILITY

Mimální systémové požadavky:

USB 2.0 port
EQUINOX USB nabíjecí kabel s magnetickým konektorem

Windows 10

50 MB místo na disku
20 MB RAM

MAC OS

Vyšší než 10.13 High Sierra
50 MB místo na disku
30 MB RAM

Upozornění:

- Během procesu aktualizace může být k Vašemu PC připojen jen jeden EQUINOX.
- Během procesu aktualizace musí být EQUINOX zapnutý.
- Jakákoli uživatelská nastavení budou při aktualizaci zachována.
- Pro stažení aktualizace z Minelab Update Utility je nutné mít aktivní internetové připojení. Pro aktualizaci EQUINOXu však není vyžadováno připojení k internetu, a to lze provést offline.
- Během procesu aktualizace musí být připojena sonda.

Důležité: Během procesu aktualizace EQUINOX nevypínejte.

Stáhněte si

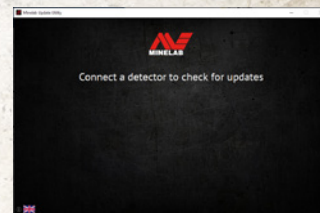
MINELAB Update Utility z

minelab.com/equinox-software-update-2-0

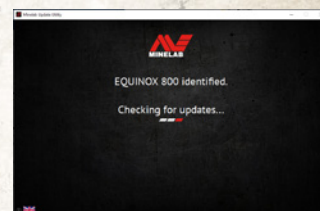


PERFORMANCE // IS EVERYTHING

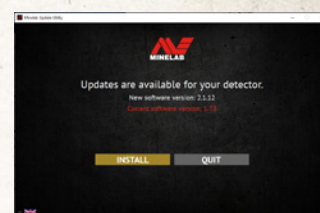
1 Připojte EQUINOX k počítači přes USB pomocí magnetického nabíjecího kabelu a přístroj zapněte.



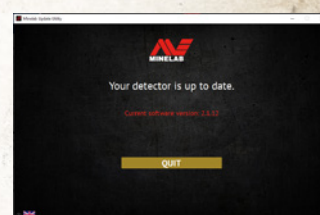
2 Jakmile se Vám na obrazovce zobrazí text „EQUINOX is identified“, proběhne ověření stávající verze softwaru.



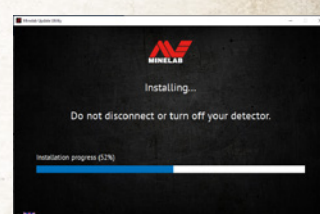
3 Pokud je dostupná aktualizace softwaru pro Váš EQUINOX, zobrazí se na obrazovce text „Updates are available for your detector“. Klikněte na tlačítko INSTALL pro spuštění aktualizace, nebo tlačítko QUIT pro odmítnutí aktualizace.



4 Pokud je u Vašeho detektoru aktuální verze softwaru, zobrazí se na obrazovce text „Your detector is up to date“. Program ukončíte kliknutím na tlačítko QUIT.

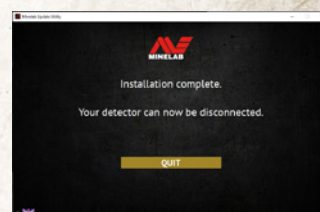


5 Během aktualizace softwaru bude displej detektoru prázdný a zároveň bude zrychleně blikat zelená LED v levém horním rohu ovládacího boxu.



6 Proces aktualizace softwaru trvá zhruba 1 minutu.

Jakmile je aktualizace dokončena, EQUINOX se automaticky restartuje a budete vyzván k odpojení detektoru a ukončení programu kliknutím na tlačítko QUIT.



Poznámka: Před aktualizací dalšího EQUINOXu musíte program aktualizace nejdříve zavřít a poté znovu spustit.

Snímky obrazovky slouží pouze pro ilustraci. Skutečné obrazovky se mohou mírně lišit od zobrazených. | 4907-1016-2

Minelab Electronics Pty. Ltd.
Australia & Asia Pacific

+61 8 8238 0888
minelab@minelab.com.au

Minelab Americas Inc.
North, South & Central America

+1 630 401 8150
minelab@minelab.com

Minelab International Ltd.
Europe & Russia

+353 21 423 2352
minelab@minelab.ie

Minelab MEA General Trading LLC
Middle East & Africa

+971 4 254 9995
minelab@minelab.ae

Minelab Do Brasil
Brazil

+55 47 3406 3898
minelabdobrasil@minelab.com